

## 2 결산규모

### 2-1. 세입결산(기금포함)

1년 동안 우리 진도군에 들어오는 모든 수입을 세입이라 합니다. 2022년도 우리군의 세입측면에서 본 결산규모와 내용은 다음과 같습니다.

(단위 : 백만원)

세입 총계	일반회계	공기업 특별회계	기타 특별회계	기금
782,489	746,925	0	13,897	21,668

▶ 결산 총계기준

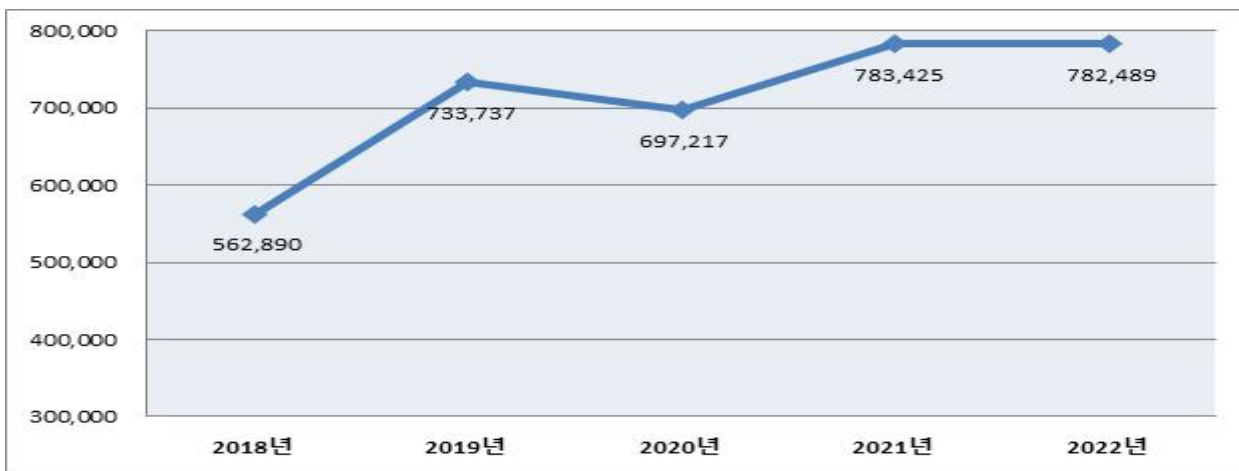
#### ❖ 연도별 세입규모 현황

(단위 : 백만원)

2018	2019	2020	2021	2022
562,890	733,737	697,217	783,425	782,489

▶ 결산 총계기준

### 세입 결산액 연도별 추이



진도군의 2022회계연도 결산기준 세입예산(기금포함)은 7,824억 원으로 전년 대비 9억 원이 감소하였으며, 보전수입 등 및 내부거래 세입 재원의 감소 때문입니다.

## ❖ 세입재원별·연도별 현황(일반회계 기준)

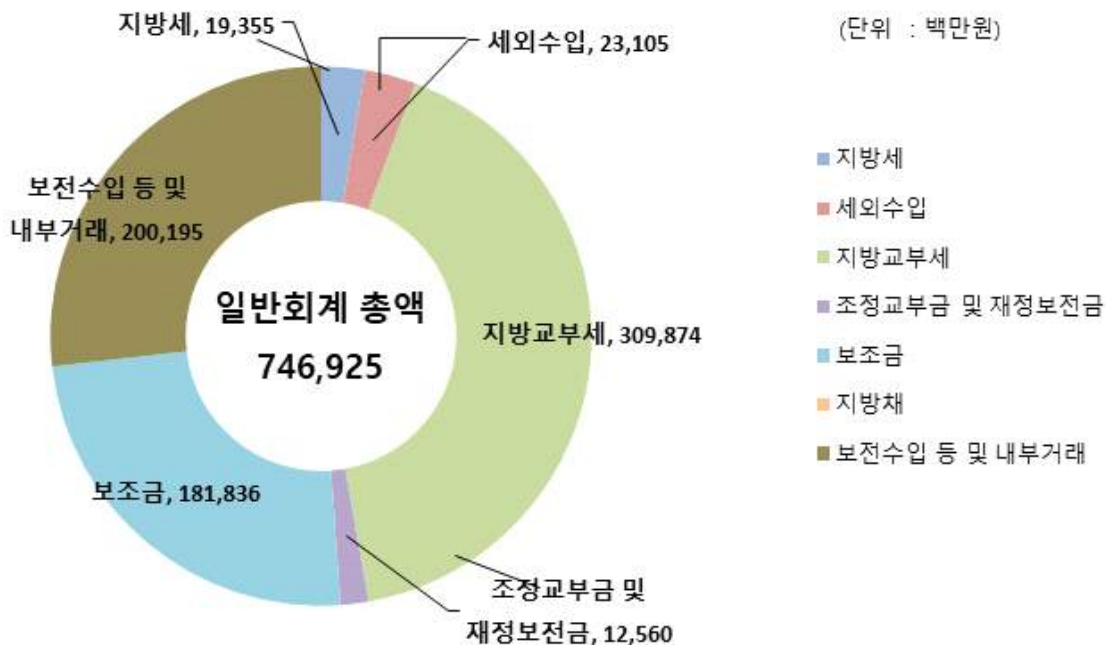
(단위 : 백만원, %)

연 도	2018		2019		2020		2021		2022	
	금액	비중	금액	비중	금액	비중	금액	비중	금액	비중
합 계	547,242	100%	640,805	100%	600,251	100%	680,550	100%	746,925	100%
지방세	10,401	1.90%	10,228	1.60%	16,948	2.82%	16,718	2.46%	19,355	2.59%
세외수입	16,709	3.05%	18,734	2.92%	18,928	3.15%	21,437	3.15%	23,105	3.09%
지방교부세	201,249	36.78%	226,158	35.29%	190,183	31.68%	222,124	32.64%	309,874	41.49%
조정교부금·재정보전금	5,537	1.01%	7,230	1.13%	7,314	1.22%	8,631	1.27%	12,560	1.68%
보조금	137,357	25.10%	160,163	24.99%	191,201	31.85%	205,558	30.20%	181,836	24.34%
지방채	0	0.00%	0	0.00%	0	0.00%	0	0.00%	0	0.00%
보전수입 등 및 내부거래	175,989	32.16%	218,292	34.07%	175,677	29.27%	206,082	30.28%	200,195	26.80%

### ▶ 세입결산 일반회계 기준

☞ 국도비 보조사업 유치 노력으로 지방교부세 재원이 크게 증가하였으며, 지방세와 세외수입 또한 꾸준한 증가세를 보이고 있습니다.

### 세입재원별 현황(2022년, 일반회계)



## ❖ 연도별 주민 1인당 지방세 부담액 현황(일반회계 기준)

(단위 : 천원, 명)

구 분	2018	2019	2020	2021	2022
지방세 결산액	10,401,405	10,227,925	16,947,816	16,717,844	19,355,406
인구수(명)	31,219	30,715	31,227	30,066	29,507
주민1인당 지방세부담액	333	333	543	556	656

## 2-2. 세출결산(기금포함)

☐ 1년 동안 우리 진도군에서 주민복지, 문화관광 진흥, 지역개발 등을 위해 지출한 세출측면에서 본 결산규모 내역입니다.

(단위 : 백만원)

세출 총계	일반회계	공기업 특별회계	기타 특별회계	기금
535,420	502,583	-	11,438	21,399

▶ 결산 총계기준

## ❖ 연도별 세출결산규모 현황

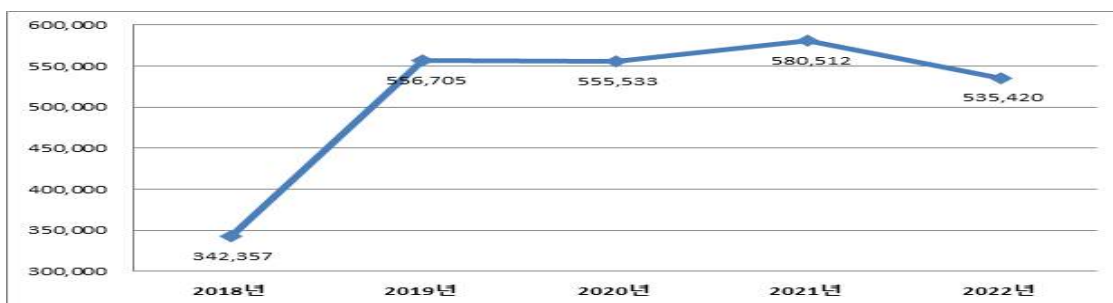
(단위 : 백만원)

2018	2019	2020	2021	2022
342,357	556,705	555,533	580,512	535,420

▶ 결산 총계기준

☞ 2022회계연도 결산기준 세출예산(기금포함)은 5,354억 원으로 전년대비 451억 원이 감소하였고, 이는 통합재정안정화기금 668억 원 감소 때문입니다. 통합재정안정화기금이란 지방재정법에 의거 신설된 기금으로 여유재원을 예수·예탁하여 활용할 수 있는 운영 방식으로 당초 적립된 700억 원 중 회계간 전출을 통해 '21년 660억 원을 지역 현안 및 군민 염원 사업에 집중 투자에 사용하였으며 '22년 잔여 사업비 41억은 정기에금으로 정상 관리되고 있습니다.

### 세출 결산액 연도별 추이



### ❖ 세출규모 분야별·연도별 현황(일반회계 기준)

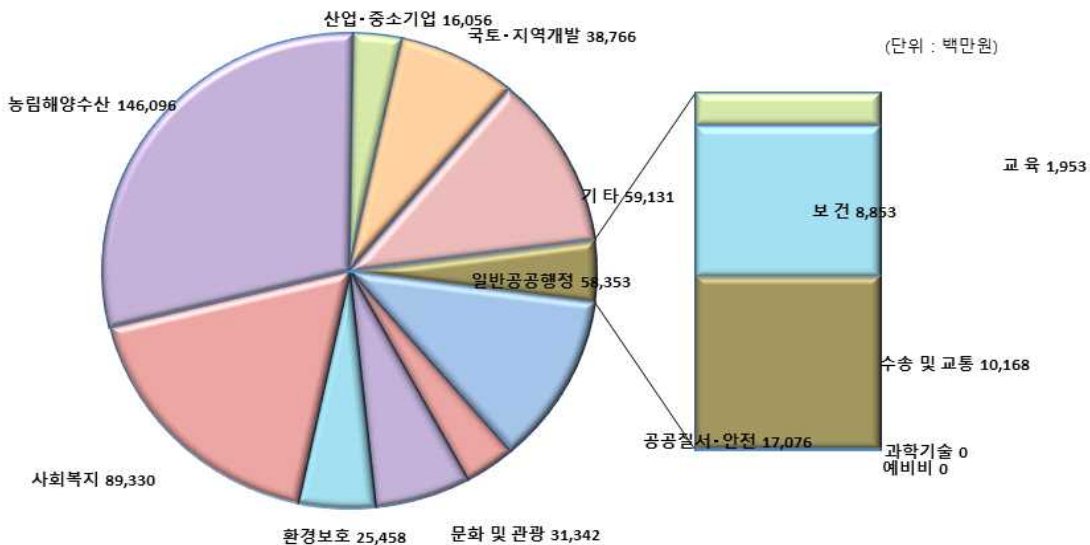
(단위 : 백만원, %)

분야별	연도		2018		2019		2020		2021		2022	
	금액	비중	금액	비중	금액	비중	금액	비중	금액	비중		
합 계	329,242	100%	465,460	100%	461,476	100%	481,470	100%	502,583	100%		
일반공공행정	37,756	11.47%	109,203	23.46%	44,862	9.72%	42,779	8.89%	58,353	11.61%		
공공질서·안전	12,031	3.65%	15,392	3.31%	24,853	5.39%	29,479	6.12%	17,076	3.40%		
교육	1,871	0.57%	1,368	0.29%	1,907	0.41%	1,937	0.40%	1,953	0.39%		
문화 및 관광	16,323	4.96%	26,805	5.76%	26,198	5.68%	25,291	5.25%	31,342	6.24%		
환경 보호	13,810	4.19%	17,074	3.67%	21,322	4.62%	20,484	4.25%	25,458	5.07%		
사회 복지	57,302	17.40%	67,002	14.39%	80,527	17.45%	92,161	19.14%	89,330	17.77%		
보건	5,696	1.73%	6,424	1.38%	7,181	1.56%	9,195	1.91%	8,853	1.76%		
농림해양수산	91,654	27.84%	116,144	24.95%	128,403	27.82%	143,666	29.84%	146,096	29.07%		
산업·중소기업	5,530	1.68%	17,672	3.80%	31,345	6.79%	17,661	3.67%	16,056	3.19%		
수송 및 교통	9,013	2.74%	10,968	2.36%	11,212	2.43%	10,811	2.25%	10,168	2.02%		
국토·지역개발	28,431	8.64%	26,243	5.64%	28,877	6.26%	32,633	6.78%	38,766	7.71%		
과학기술	0	0.00%	0	0.00%	0	0.00%	0	0.00%	0	0.00%		
예비비	0	0.00%	0	0.00%	0	0.00%	0	0.00%	0	0.00%		
기타	49,825	15.13%	51,164	10.99%	54,788	11.87%	55,371	11.50%	59,131	11.77%		

#### ▶ 세출결산 일반회계 기준

☞ 2022년 일반회계 세출결산액은 전년대비 211억 원이 증가한 5,025억 원이며, 세출결산 중 비중이 가장 높은 농림해양수산(29.07%), 다음은 사회복지(17.77%) 분야가 차지하고 있으며, 이는 농업군과 초고령화로 농림해양수산 분야와 사회복지 분야에 많은 예산을 반영하고 있기 때문입니다.

분야별 세출규모 (2022년, 일반회계)

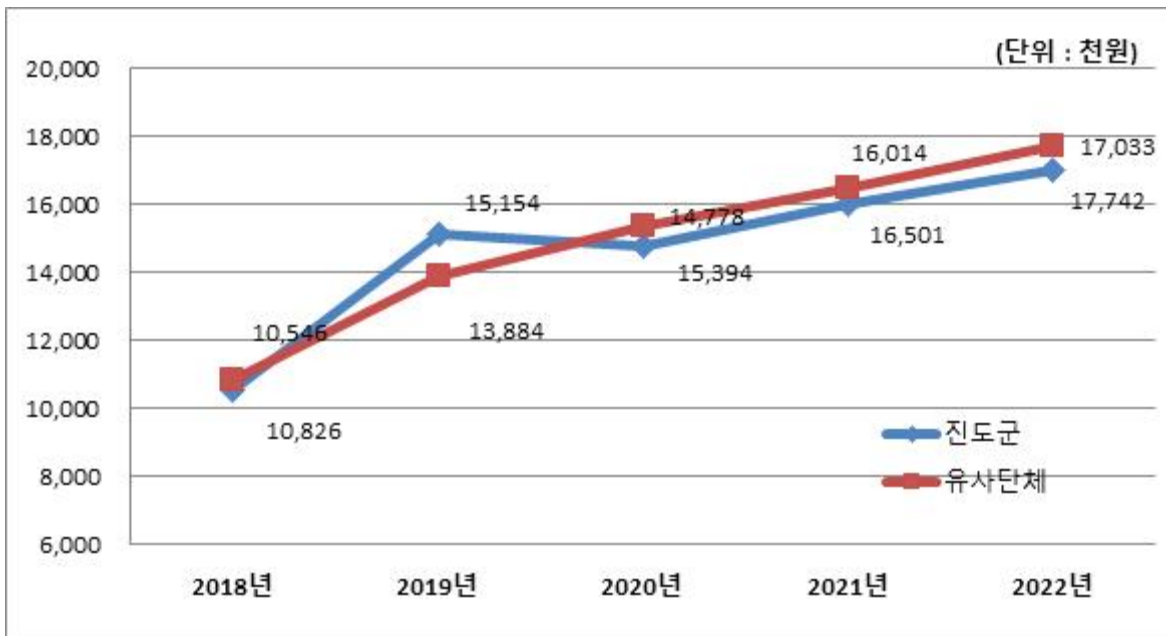


❖ 주민 1인당 세출결산액 연도별현황(일반회계 기준)

(단위 : 천원, 명)

구 분	2018	2019	2020	2021	2022
세출결산액	329,241,984	465,459,839	461,475,548	481,469,732	502,582,941
인구수(명)	31,219	30,715	31,227	30,066	29,507
주민 1인당 세출액	10,546	15,154	14,778	16,014	17,033

유형 지방자치단체와 주민 1인당 세출규모 비교(일반회계)



## 2-3. 기금운영현황

- 기금이란 예산을 좀 더 탄력적으로 사용하기 위해 예산과는 별도로 조성한 재원으로서, 다음은 우리군에서 설립·운영하고 있는 기금별로 재원의 변화를 요약한 표입니다.

(단위 : 백만원)

종류별	구 분	'21년도 현재액 (A)	증 감 액			'22년도 현재액 (A+B)	일몰 기간
			계 (B=C-D)	조성액 (C)	사용액 (D)		
합 계		19,349	1,422	2,319	897	20,771	
식품진흥기금		77	1	7	6	78	
문화진흥기금		5,129	502	598	96	5,631	
재정안정화기금		4,000	9	9	0	4,008	'25.12.31
체육진흥기금		0	500	500	0	500	
농산물안정기금		8,322	△57	106	163	8,625	'25.12.31
폐기물처리시설주변지역주민지원기금		26	3	21	18	28	
재활용품판매대금관리기금		73	55	112	69	117	'24.12.31
재난관리기금		1,722	421	966	546	2,143	
노인복지기금		0	421	0	0	0	

- '22년 결산결과 기금결산보고서의 총괄 현황
- 일몰기간 : 조례 등에 의하여 정한 기금을 운용할 수 있는 기간

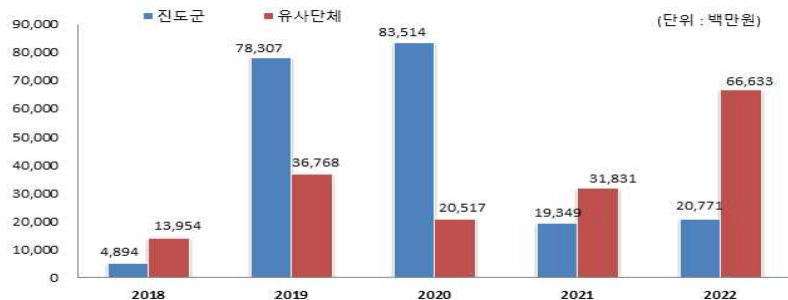
### 연도별 기금현황

(단위 : 백만원)

2018	2019	2020	2021	2022
4,894	78,307	83,514	19,349	20,771

- 연도별 결산결과 기금결산보고서 총괄현황의 기준연도 현재액

### 유형 지방자치단체와 기금운용 현황 비교



- 우리군은 유사 자치단체보다 기금 운용 규모가 상대적으로 작아 실효성 낮은 예산 사업의 회계 전환 등 기금정비에 충실하고 있으며, '22년 결산 규모는 전년대비 1,422백만원 증가되었음. 주요원인으로는 체육진흥사업 및 체육활동 지원을 위한 기금 신설 500백만원, 낙후된 문화진흥을 위한 활동지원 500백만원, 재난 사전예방, 응급복구 등에 4억 원 등이 해당합니다.

## 2-4. 지역통합재정통계

- 지방자치단체, 공공기관(지방공사·공단 및 지방자치단체 출자·출연기관) 및 교육재정을 포괄한 지역별 종합적 재정상황을 나타낼 수 있는 결산기준의 지역통합재정통계입니다.

### ❖ 진도군 지역통합 재정상황

(단위 : 백만원)

구분	대상회계/기관 수	세입(A)	세출(B)	잉여금(A-B)	자산(C)	부채(D)	부채/자산(D/C,%)
계(=a+b+c-A-B)		777,401	538,499	238,902	2,276,618	25,473	1.12%
자치단체(a)		773,326	526,257	247,069	2,265,221	25,473	1.12%
지방공공기관(b)	3	4,075	12,242	△8,167	11,395	-	-%
교육재정(c)	0	-	-	-	-	-	-%
내부거래(A+B)		-	-	-	-	-	-%

### ❖ 진도군 지역통합 재정상황 활용지표

(단위 : 백만원, %)

구분	계(=a+b+c-A-B)	자치단체(a)	공공기관(b)	교육재정(c)	내부거래A(A)	내부거래B(B)
재정규모 활용지표	▪ 인건비결산액/세입결산액	9.08 %	9.11 %	4.17 %	-%	-%
	▪ 인건비결산액/자체수입	152.96 %	153.25 %	85.70 %	-%	-%
	▪ 행사관련경비/세출결산액	0.86 %	0.88 %	0.02 %	-%	-%
	▪ 업무추진비/세출결산액	0.11 %	0.11 %	0.02 %	-%	-%
	세입결산액	777,401	773,326	4,075	-	-
	세입결산액 중 자체수입	46,162	45,964	198	-	-
	세출결산액	538,499	526,257	12,242	-	-
	세출결산액 중 인건비	70,608	70,438	170	-	-
	세출결산액 중 행사관련경비	4,624	4,622	2	-	-
	세출결산액 중 업무추진비	584	581	3	-	-
재정상태 활용지표	▪ 부채/자산	1.12 %	1.12 %	-%	-%	-%
	▪ 부채/환금자산	9.33 %	9.33 %	-%	-%	-%
	▪ 차입부채/재정자금	0.03 %	0.032 %	-%	-%	-%
	자산	2,276,618	2,265,221	11,398	-	-
	부채	25,473	25,473	-	-	-
	환금자산(유동자산-기타유동자산+일반미수금)+장기금융상품+(장기대여금-확자금위탁대여금)+기타투자자산	273,157	227,469	-	-	-
	재정자금(현금 및 현금성 자산+장·단기금융상품)	267,571	273,157	-	-	-
차입부채(장기차입부채 + 유동성 장기차입부채)	70	70	-	-	-	

- ▶ 지방교육재정부분은 광역 시·도 단위 자료입니다.
- ▶ 내부거래A : 자치단체와 공공기관간의 거래입니다.
- ▶ 내부거래B : 지방정부(자치단체와 공공기관)와 지방교육재정간의 거래입니다.
- ▶ 지역별 보다 자세한 내용은 다음의 링크를 참조하십시오.

※ 재정365 홈페이지 : <http://lofin.mois.go.kr/portal/main.do>

→ 홈페이지 메인의 지역통합재정통계 선택

지방재정 전문통계 지방재정 전문가들을 위한 정보를 제공해 드립니다.

지방재정 통합공시	예산	집행	결산	성과/평가
통합공시 개요	예산현황	세입현황	결산현황	재정분석결과
항목별 현황	주요경비 예산편성	분야별 세출현황	<b>지역통합재정통계</b>	
단체별 현황	재정지표	세부사업별 세출현황	채무현황	
우리 지자체 재정공시	우리 지자체 예산서	우리 지자체 세입세출현황	공공시설운영현황	
	우리 지자체 주민참여예산	발주계획	청사면적	
		계안현황	지방세	